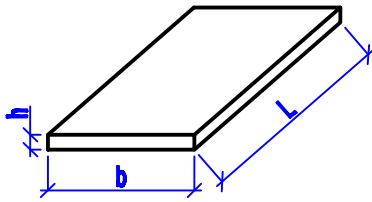
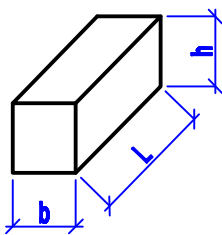


## Плиты ж/д переездов индивидуальные



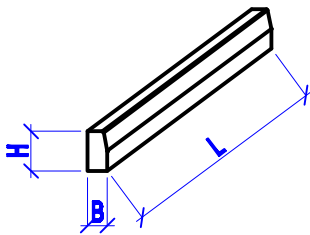
Наименование	Габаритные размеры, мм			Класс бетона	Вес, тн	Объем бетона, м³
	b	h	L			
Д-1	1310	130	3250	В 30	1,32	0,55
Д-2	500	130	3250	В 30	0,51	0,21

## Пенобетонные блоки D 600, D 800, D 1000



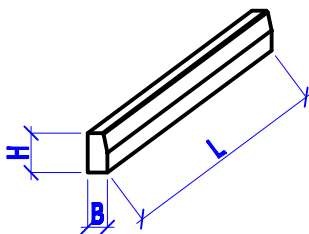
Наименование	Габаритные размеры, мм			Объемный вес	Вес, тн	Объем бетона, м³
	h	b	L			
Пенобетон	300	200	600	D 600	22,0	0,036
Пенобетон	400	200	600	D 600	28,8	0,048
Пенобетон	400	100	600	D 600	14,4	0,024

## Бордюр прямой рядовой ГОСТ 6665-82



Наименование	Габаритные размеры, мм			Класс бетона	Вес, тн	Объем бетона, м³
	L	B	H			
БР.300.30.15	3000	150	300	В 30	0,302	0,126
БР.100.30.18	1000	180	300	В 30	0,125	0,052

## Бордюр прямой серый и цветной индивидуальный



Наименование	Габаритные размеры, мм			Класс бетона	Вес, тн	Объем бетона, м³
	L	B	H			
Бордюр	1000	80	200	В 30	0,04	0,016
Бордюр	500	80	200	В 30	0,02	0,008
Бордюр	500	45	200	В 30	0,011	0,0045